

ENSEMBLE TAPIS DE COMPETITION



- Homologué FIG

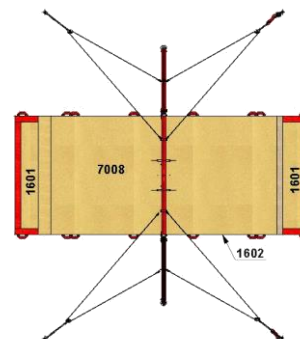


- Mousse multicouche bi-densité permettant une meilleure répartition des charges et une stabilisation optimale lors des réceptions
- Offre un confort et un amortissement qui autorisent la réalisation d'exercices périlleux
- Possibilité de s'adapter à toutes les configurations

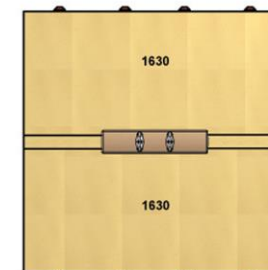
CARACTERISTIQUES TECHNIQUES

- ❑ Couleur crème et rouge
- ❑ Complexe de mousses multicouches (polyéthylène/polyuréthane)
- ❑ Housse PVC 1000 deniers, sans phtalate, classée au feu M2
- ❑ Munis de poignées de portage et de bandes auto-agrippantes pour liaison et suppression des joints
- ❑ Certains tapis de réception sont débourrés pour une adaptation parfaite au piètement des agrès
- ❑ Plusieurs dimensions disponibles mais également des dimensions spécifiques

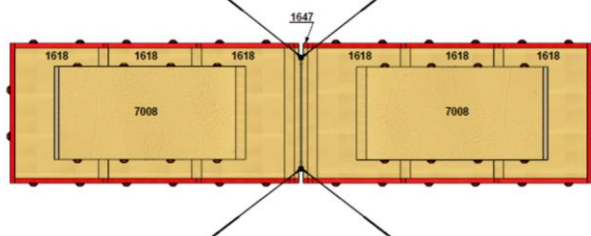
Réf. 1756



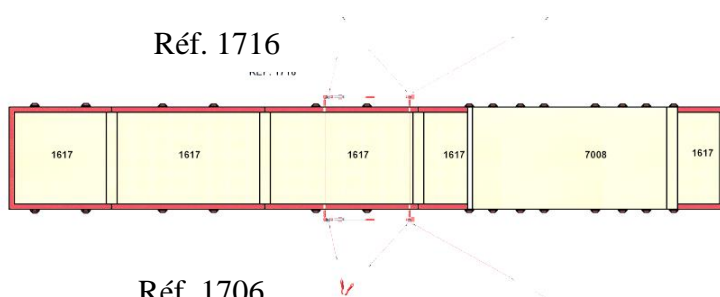
Réf. 1730



Réf. 1776



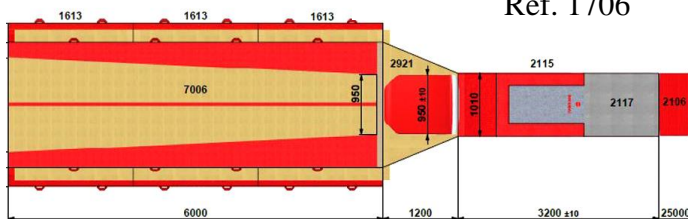
Réf. 1716



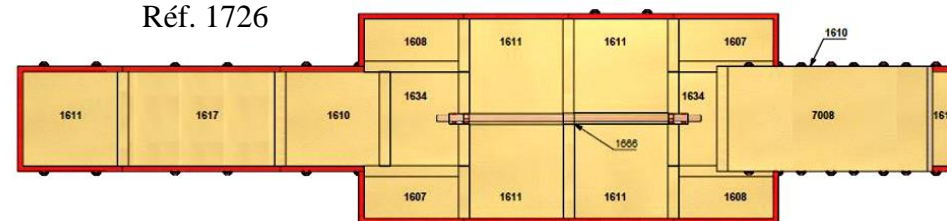
Réf. 1765



Réf. 1706



Réf. 1726




LES CLASSIQUES EN 2 M DE LARGE

REFERENCE	DIMENSIONS (en cm Lxlxh)	UTILISATION
1605	100 x 200 x 20	Tous les agrès sauf saut et arçons. Bandes auto-agrippantes sur la longueur.
1606	100 x 200 x 20	Tous les agrès sauf saut et arçons. Bandes auto-agrippantes sur la largeur.
1611	200 x 200 x 20	Tous les agrès sauf saut et arçons. Bandes auto-agrippantes sur la largeur
1617	300 x 200 x 20	Tous les agrès sauf saut et arçons. Bandes auto-agrippantes sur la largeur
1618	300 x 200 x 20	Tous les agrès sauf saut et arçons. Bandes auto-agrippantes sur la longueur.
1620	400 x 200 x 20	Tous les agrès sauf saut et arçons. Sans bandes auto-agrippantes.
1621	400 x 200 x 20	Tous les agrès sauf saut et arçons. Bandes auto-agrippantes sur la largeur



Poignée de portage



Débouillage pieds

LES CLASSIQUES EN 2.30 M DE LARGE

REFERENCE	DIMENSIONS (en cm Lxlxh)	UTILISATION
1430	200 x 230 x 20	Tous agrès sauf saut et arçons. Bandes auto-agrippantes sur le côté de 2.30 m
1435	300 x 230 x 20	
1440	400 x 230 x 20	



Réf.1641

REFERENCE	DIMENSIONS (en cm Lxlxh)	UTILISATION
1601	200 x 100 x 20	Tapis spécial anneaux.
1602	300 x 200 x 20	Tapis spécial anneaux.
1607	100 x 200 x 20	Tapis additionnel droit pour ensemble de compétition.
1608	100 x 200 x 20	Tapis additionnel gauche pour ensemble de compétition.
1610	200 x 200 x 20	Tapis standard d'entraînement et tapis pour ensemble compétition poutre
1612	210 x 200 x 20	Pour ensembles compétition parallèles. Avec débouillage pieds.
1613	200 x 260 x 20	Pour ensemble compétition saut.
1614	260 x 200 x 20	Pour ensemble compétition parallèles
1616	300 x 200 x 20	Spécial poutre avec débouillage pied
1619	400 x 200 x 20	Spécial poutre avec débouillage pied
1630	400 x 200 x 10	Spécial arçons avec débouillage pied
1631*	400 x 200 x 20	Spécial arçons avec débouillage pied (Non conforme aux normes FIG)
1634	150 x 200 x 20	Spécial poutre avec débouillage pied
1635	450 x 200 x 20	Tapis d'entraînement spécial poutre. Avec débouillage pieds
1636	200 x 200 x 20	Spécial poutre avec débouillage pied
1641	260 x 200 x 20	Spécial parallèles avec débouillage pied
1644	260 x 200 x 20	Tapis d'entraînement spécial parallèles. Avec débouillage pieds
1646	260 x 70 x 20	Tapis central de parallèles
1647	300 x 50 x 20	Tapis central barre fixe



Débouillage pieds

*Non conforme à la norme FIG