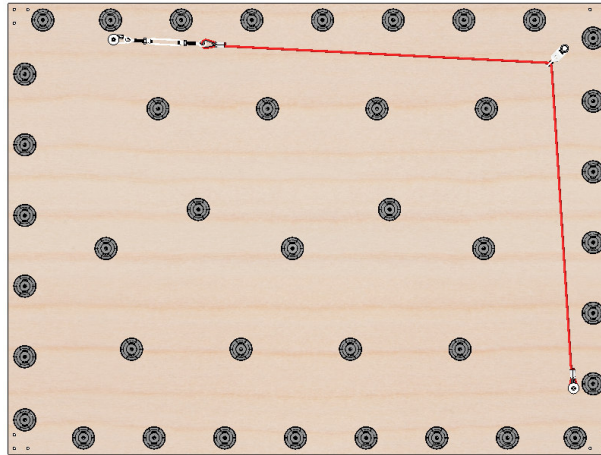


CÂBLES D'ARRÊT ET KITS ANTI-ROTATION PLANCHERS 14x14M & 13x13M DE PRATICABLES À RESSORTS M'16

6529/00
6529D

À CONSERVER



Avertissement :

Il convient de faire installer cet équipement par une personne qualifiée. Les fixations fournies avec ces kits ne peuvent être utilisées que si le support correspond au cahier des charges **CC78**. L'usage de cet équipement à des fins autres que celles initialement prévues est exclu.

Recommandations :

Il est recommandé comme l'indique la norme française NF S52-400 de :

- conserver cette notice pour référence ultérieure (contrôle, entretien...).
- effectuer une maintenance prédictive de manière périodique.
- mettre en place une vérification annuelle ou pluriannuelle selon l'utilisation.

Colisage :

1 Colis (**Réf. : 6529/00**) -> Lot de 4 câbles d'arrêt réglables + fixations au sol :

Masse : 4.5 kg Dimensions : 310 x 210 x 200 mm Volume : 0.01 m³

1 Colis (**Réf. : 6529D**) -> Lot de 4 câbles d'arrêt réglables complets :

Masse : 5.5 kg Dimensions : 300 x 210 x 200 mm Volume : 0.01 m³

Cas d'emploi des câbles d'arrêt :

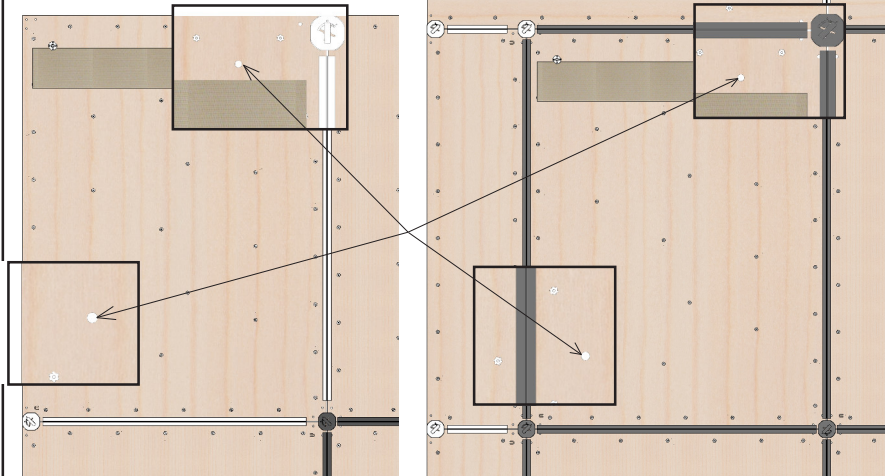
Ces câbles permettent l'arrêt en rotation et/ou en translation des planchers dynamiques des praticables de gymnastique à ressorts GYMNOVA (Réf. : 6775 & 6775/DE - 6777 & 6777/DE).

I. Montage du Kit Anti-Rotation : minimum

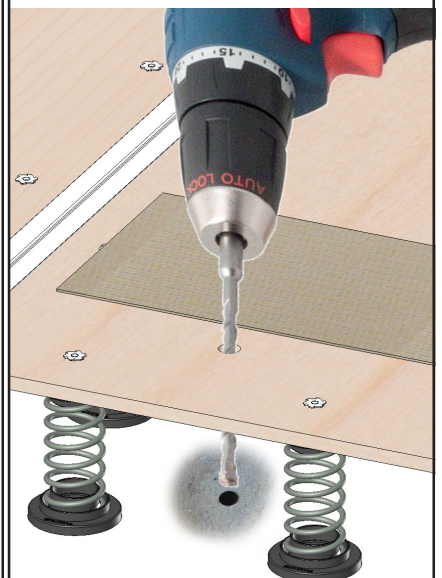
1 Repérer les 2 trous présents sur chaque plaque d'angle Gauche (1) et Droite (2) (plancher symétrique) : position du perçage des fixations du Kit Anti-rotation.

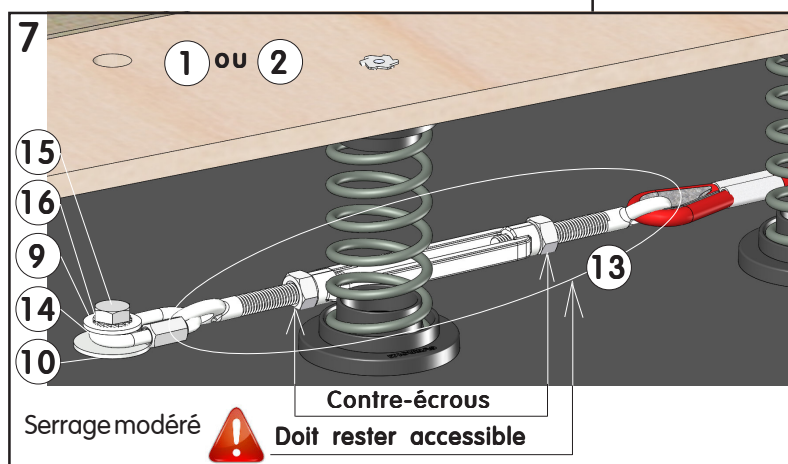
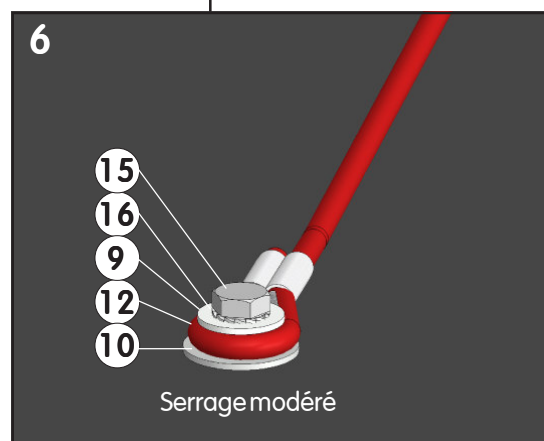
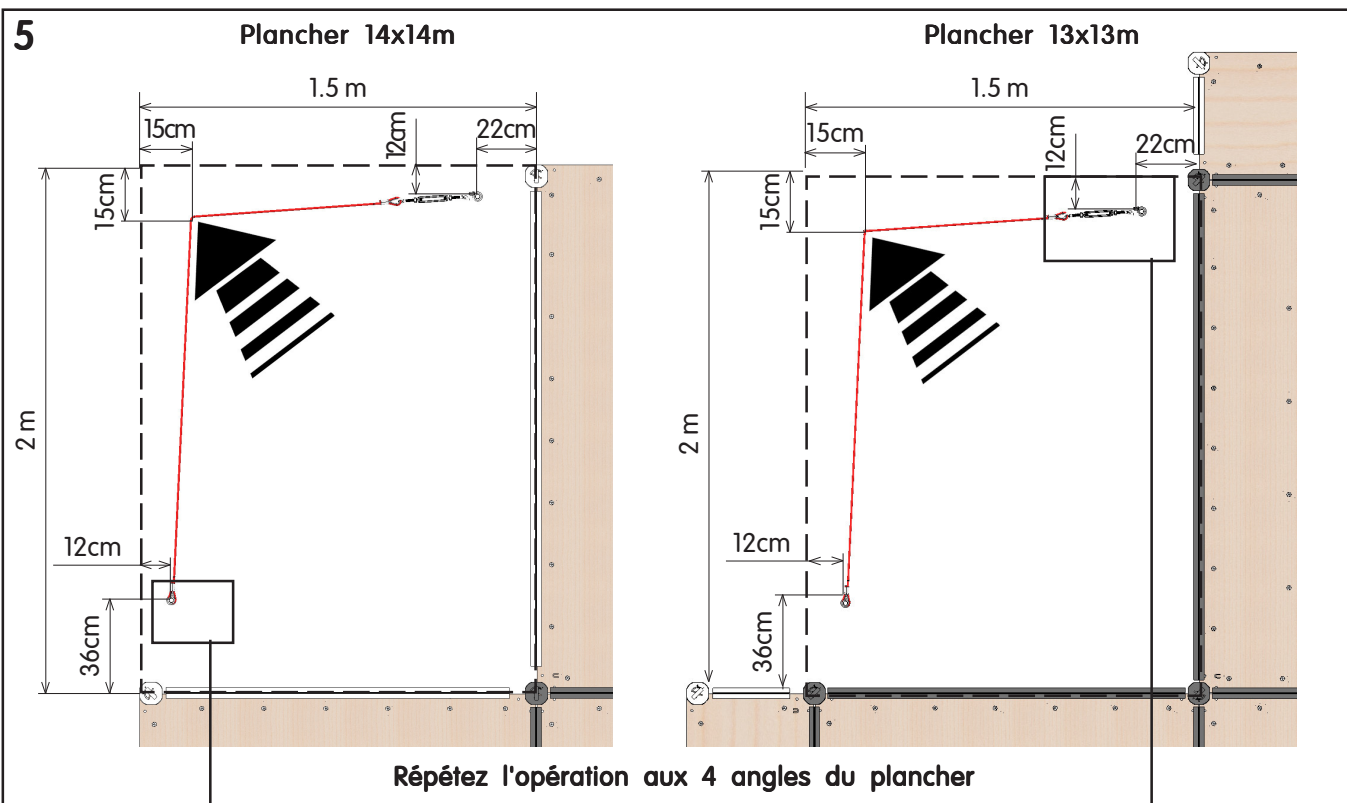
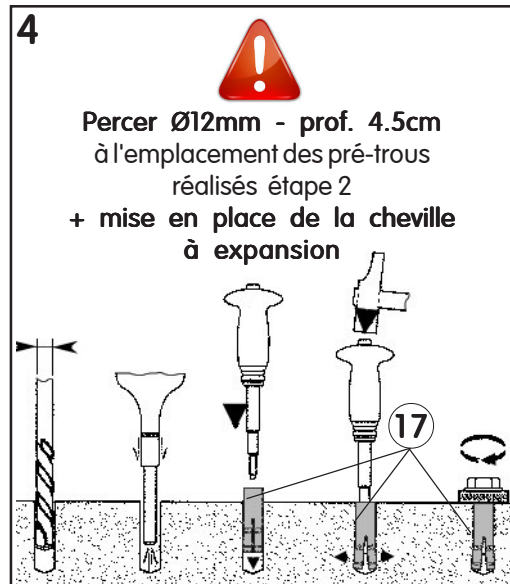
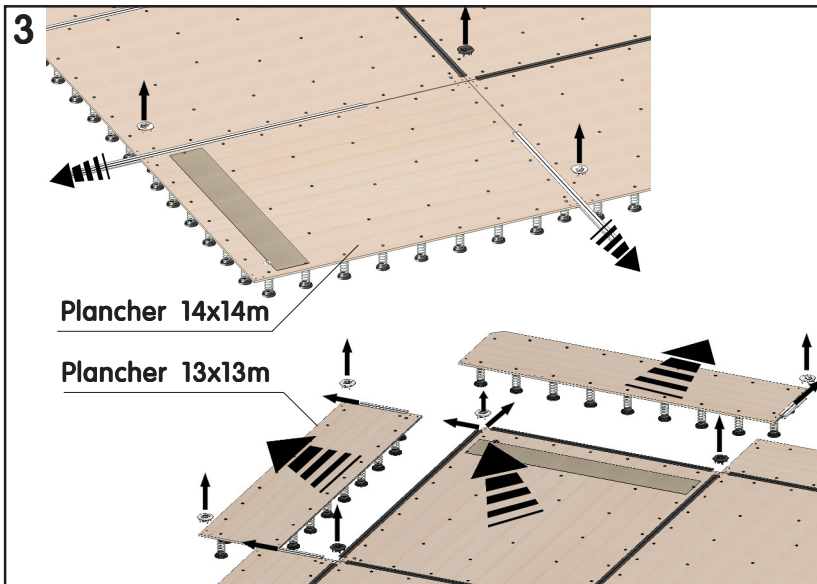
Plaque d'Angle (Plancher 13x13m)

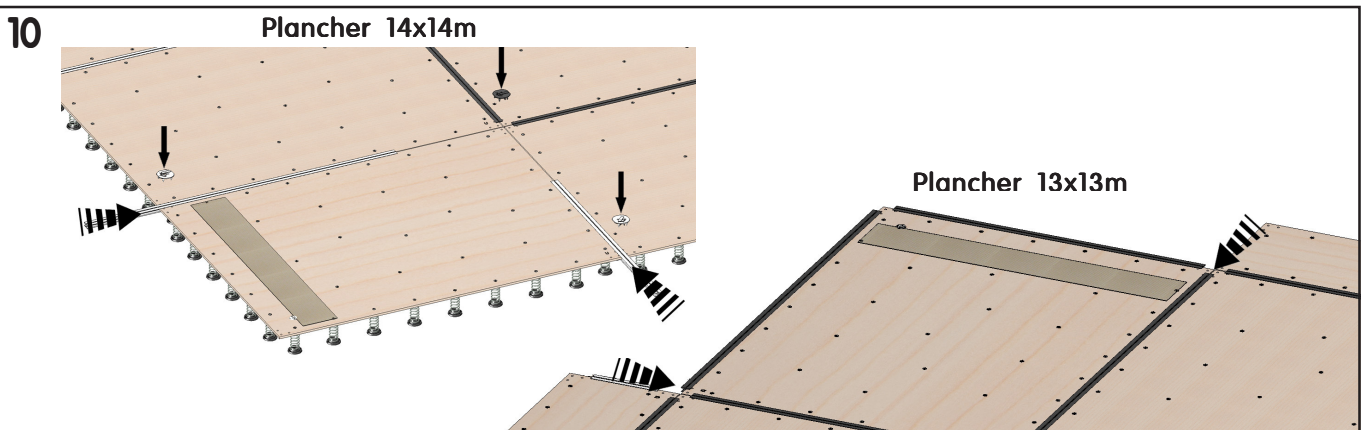
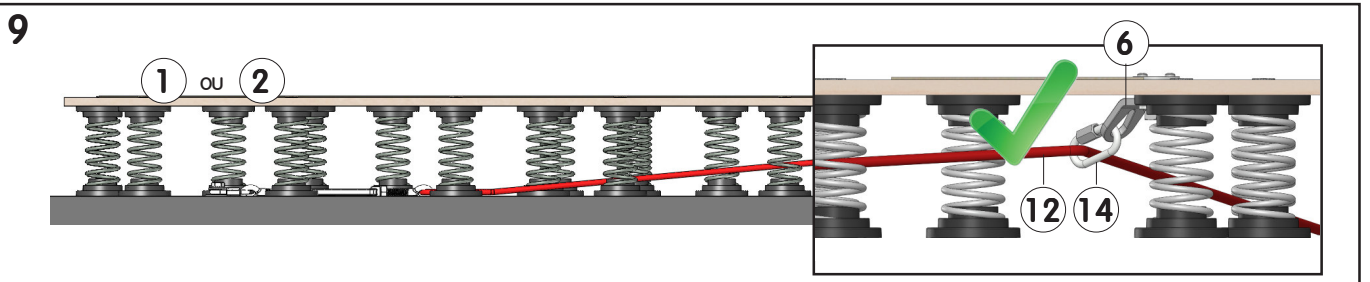
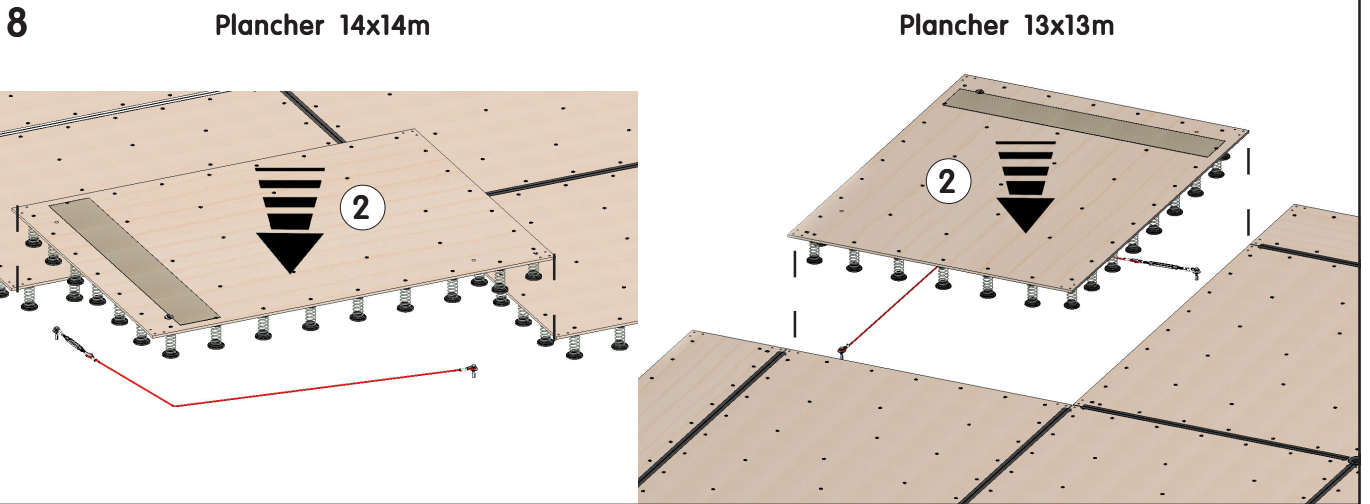
Plaque d'Angle (Plancher 14x14m)



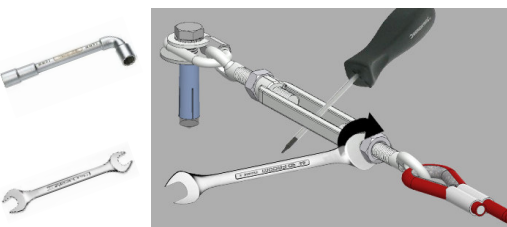
2 Prépercer le sol (Ø12mm) à travers les trous des plaques



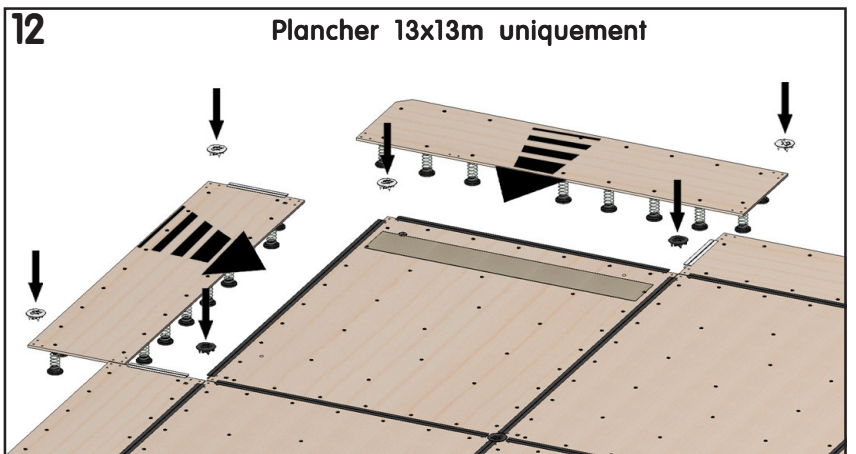




11 Visser chaque tendeur (13) pour que le câble (12) ne porte plus au sol.
Resserrer fortement les fixations au sol (10, 9, 16 & 15). Maintenir le tendeur à l'aide d'un tournevis et bloquer les contre-écrous à la clé.



Clé à pipe et clé plate n°16 ou 17.

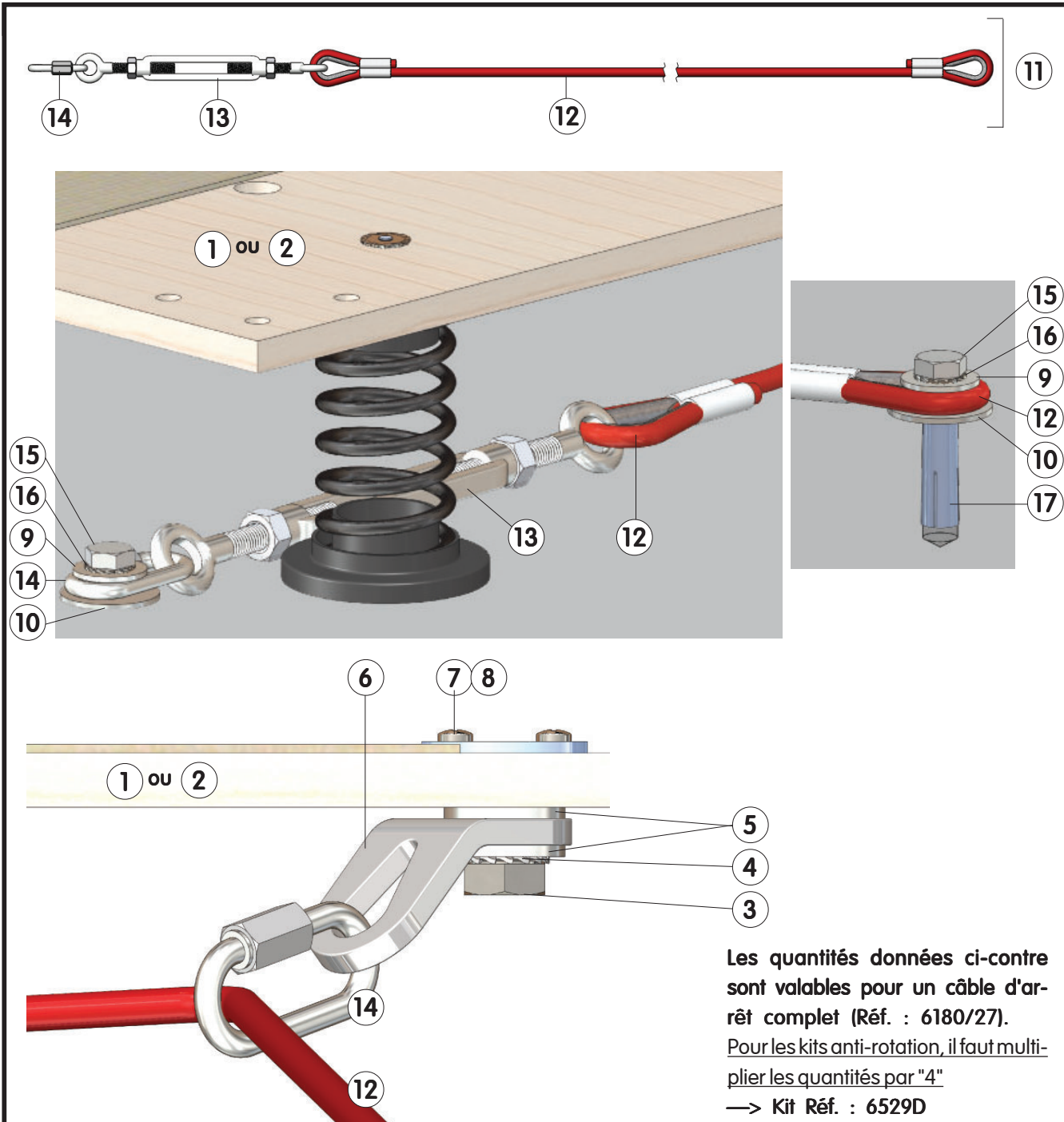


Maintenance :

- Nettoyer régulièrement le plancher permet de mieux visualiser les problèmes éventuels (déformation, casse ou corrosion).
- Effectuer avant chaque utilisation une vérification complète de l'état des pièces : usure des plats d'haubanage (6), des câbles (12), des maillons rapides (14) et des tendeurs à lanterne (13).
- Vérifier régulièrement la tension des câbles (11), le blocage des tendeurs (13), et la fermeture des maillons rapides (14).
- Vérifier que les fixations (15) soient bloquées et que les chevilles (17) ne s'arrachent pas du sol.

Important :

- En cas d'anomalie constatée ou présumée, ne pas utiliser l'équipement tant qu'un technicien n'est pas intervenu.
- Tout élément détérioré ou déformé doit être remplacé dans les plus brefs délais.



Les quantités données ci-contre sont valables pour un câble d'arrêt complet (Réf. : 6180/27).
 Pour les kits anti-rotation, il faut multiplier les quantités par "4"
 → Kit Réf. : 6529D

Pour commander les pièces détachées, rappeler la désignation, la référence et la date de livraison de l'appareil complet.

30	-	-	-	-
29	-	-	-	-
28	-	-	-	-
27	-	-	-	-
26	-	-	-	-
25	-	-	-	-
24	-	-	-	-
23	-	-	-	-
22	-	-	-	-
21	-	-	-	-
20	-	-	-	-
19	-	-	-	-
18	-	-	-	-
17	2	Cheville exp. à frapper M10	QCEC100000	Fixations au sol
16	2	Rondelle éventail ø10 x 18	VREE10180Z	Fixations au sol
15	2	Vis H M10 x 30 zinguée	VH0010030Z	Fixations au sol
14	2	Maillon rapide N°6	QMRA00006Z	1 inclu ds 11
13	1	Tendeur à lanterne M10 O/O	QTELE1010G	inclu ds 11
12	1	Câble ø5,5 - Long. : 2,26 m	-	inclu ds 11
11	1	Câble d'arrêt réglable	-	l'unité
10	2	Rondelle plate LL 10 x 36	VRP010360Z	Fixations au sol
9	2	Rondelle plate L 10 x 27	VRP010270Z	Fixations au sol
8	2	Vis VBA TB ø4 x 16	VVBZ40016Z	inclu ds 1 et 2
7	1	Ecrou à visser M12	VEAV12210Z	inclu ds 1 et 2
6	1	Plat d'haubannage	X3120/12	inclu ds 1 et 2
5	2	Rondelle plate L 14 x 36	VRP014360Z	inclu ds 1 et 2
4	1	Rondelle éventail ø12 x 20	VREE12200Z	inclu ds 1 et 2
3	1	Vis H M12 x 25 zinguée	VH0012025Z	inclu ds 1 et 2
2	-	Plaque angle Droite 2 x 1,5 m	6785/13	-
1	-	Plaque angle Gauche 2 x 1,5 m	6785/12	-
REP	NBR	DESIGNATION	REFERENCE	OBSERVATION
		GYMNOVA	CÂBLES D'ARRÊT ET KITS ANTI-ROTATION	
		RUE GASTON DE FLOTTE 13012 MARSEILLE	PLANCHERS 14x14M & 13x13M	
		Tél. : 33-(0)-4-91-87-51-20 Fax : 33-(0)-4-91-93-86-89	DE PRATICABLES À RESSORTS M'16	
PAR : MCHARBONNEAU		LE : 07/03/17	NM277	Ref. : 6529/00 - 6529D
CE DOCUMENT EST LA PROPRIÉTÉ DE GYMNOVA, IL EST CONFIDENTIEL ET NE PEUT ÊTRE REPRODUIT SANS NOTRE ACCORD				