

IDÉES DE PARCOURS POUR LA PETITE ENFANCE

AVEC NOTRE GAMME BOIS EDUC'GYM



Educ'Gym a développé une gamme entièrement conçue pour la pratique de la baby-gym. Elle offre la possibilité de créer de nombreux parcours adaptés aux plus jeunes âges.

Grâce à la gamme bois Educ'Gym, socles, échelles, pan d'escalade ou toboggan peuvent être assemblés afin de construire de véritables parcours dédiés à la psychomotricité. A travers eux, les enfants développent leurs capacités et leurs réflexes moteurs. En montant, descendant ou grim pant, ils pourront acquérir une compréhension de l'espace, développer leur agilité et leur confiance.

Les parcours Educ'Gym sont réalisables grâce au **nouveau kit de liaison** qui permet de lier les socles et les échelles entre-eux.

Les possibilités d'agencement sont ainsi **infinies**. Découvrez dans cette plaquette des idées de parcours clé en mains.



PARCOURS JUNIOR POUR LES 3 À 6 ANS

Découvrez différentes idées de parcours pour les enfants de 3 à 6 ans.

Nos parcours dédiés à la petite enfance se façonnent en assemblant les différents modules de la gamme bois ensemble. Les 3 à 6 ans peuvent se challenger sur des parcours ludiques sans appréhension et à basse hauteur. Pour faciliter la création des parcours, nous mettons à disposition une nouvelle pièce de liaison (Réf.0116) rendant le montage et le démontage très rapides. Les enfants apprennent à se situer dans l'espace en s'amusant et les entraîneurs profitent d'une simplicité de mise en place avec des parcours clés en mains.

Pour la tranche d'âge des 3 à 6 ans, la hauteur des parcours ne doit pas dépasser 1,65m.

• PARCOURS 1



Réf.	Descriptif	Dimensions	Quantité
0025	Stabilisateurs de socle	80 cm	2
0060	Mini-socle	75 x 40 x 33 cm	1
0062	Mini-socle	75 x 40 x 63 cm	1
0104	Petite échelle courbe	111 x 55 cm	1
0103	Petite échelle droite	111 x 55 cm	1
0114	Stabilisateur d'échelles	150 cm	1
0116	Kit de liaison socles/échelles	-	3
0118	Pièce de liaison linéaire	-	3
0450	Tapis pliant (jaune et vert)	200 x 100 x 4 cm	1
0451	Tapis pliant (rose et bleu)	200 x 100 x 4 cm	1
2962	Manchons de protection pour stabilisateur d'échelle	49 x 19 x 1,5 cm	1
2964	Manchons de protection pour stabilisateur de socle	20 x 12 x 1,5 cm	4

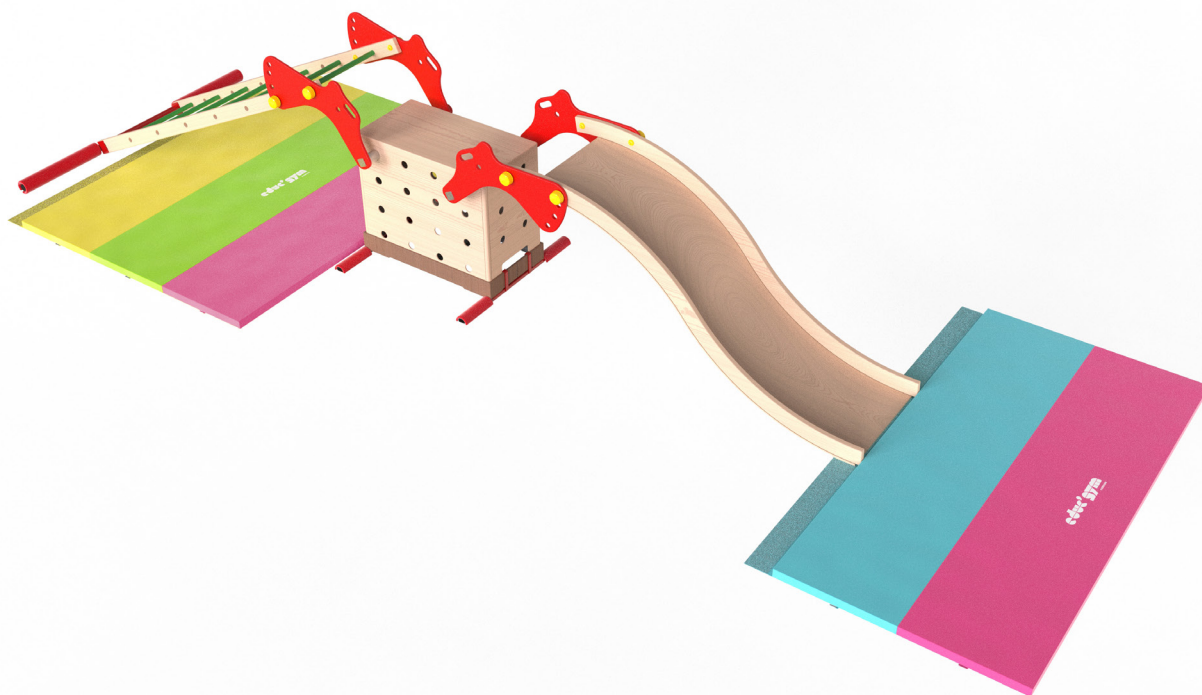
• PARCOURS 2



Réf.	Descriptif	Dimensions	Quantité
0025	Stabilisateurs de socle	80 cm	1
0068	Socle escalier	160 X 40 X 33/48/63 cm	1
0108	Pan d'escalade	190 x 55 cm	1
0114	Stabilisateur d'échelles	150 cm	1
0116	Kit de liaison socles/échelles	-	1
0118	Pièce de liaison linéaire	-	1
0467	Tapis pliant (3 bandes)	200 x 150 x 4 cm	1
0451	Tapis pliant (rose et bleu)	200 x 100 x 4 cm	1
2962	Manchons de protection pour stabilisateur d'échelle	49 x 19 x 1,5 cm	1
2964	Manchons de protection pour stabilisateur de socle	20 x 12 x 1,5 cm	2

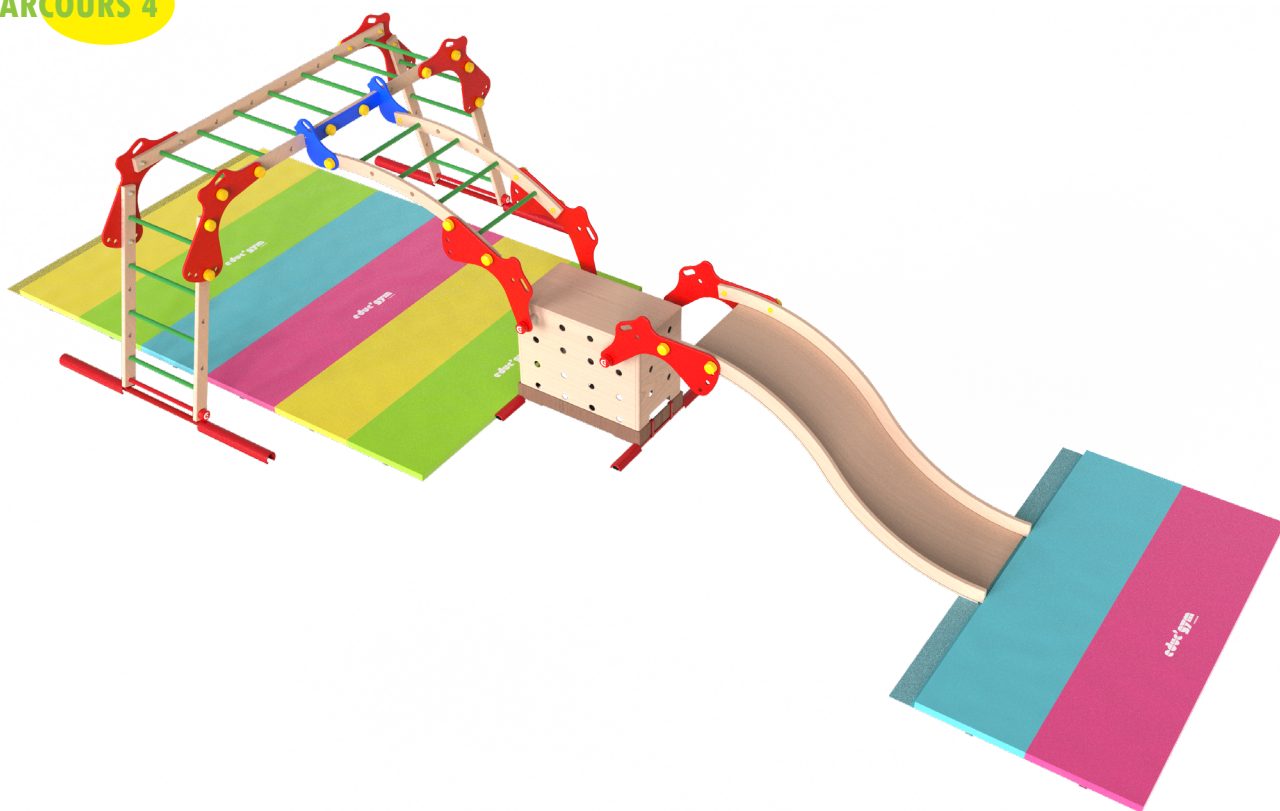
PARCOURS JUNIOR POUR LES 3 À 6 ANS

• PARCOURS 3



Réf.	Descriptif	Dimensions	Quantité
0025	Stabilisateurs de socle	80 cm	1
0062	Mini-socle	75 x 40 x 63 cm	1
0100	Grande échelle droite	190 x 55 cm	1
0106	Toboggan	162 x 55 x 106 cm	1
0114	Stabilisateur d'échelles	150 cm	1
0116	Kit de liaison socles/échelles	-	2
0118	Pièce de liaison linéaire	-	2
0467	Tapis pliant (3 bandes)	200 x 150 x 4 cm	1
0451	Tapis pliant (rose et bleu)	200 x 100 x 4 cm	1
2962	Manchons de protection pour stabilisateur d'échelle	49 x 19 x 1,5 cm	1
2964	Manchons de protection pour stabilisateur de socle	20 x 12 x 1,5 cm	2

• PARCOURS 4



Réf.	Descriptif	Dimensions	Quantité
0025	Stabilisateurs de socle	80 cm	1
0062	Mini-socle	75 x 40 x 63 cm	1
0100	Grande échelle droite	190 x 55 cm	1
0104	Petite échelle courbe	111 x 55 cm	1
0103	Petite échelle droite	111 x 55 cm	2
0106	Toboggan	162 x 55 x 108 cm	1
0114	Stabilisateur d'échelles	150 cm	2
0115	Pièce de liaison latérale pour échelles	-	1
0118	Pièce de liaison linéaire	-	4
0116	Kit de liaison socles/échelles	-	2
0469	Aire d'évolution (6 bandes)	300 x 200 x 4 cm	1
0451	Tapis pliant (rose et bleu)	200 x 100 x 4 cm	1
2962	Manchons de protection pour stabilisateur d'échelle	49 x 19 x 1,5 cm	2
2964	Manchons de protection pour stabilisateur de socle	20 x 12 x 1,5 cm	2

PARCOURS JUNIOR POUR LES 3 À 6 ANS

• PARCOURS 5



Réf.	Descriptif	Dimensions	Quantité
0025	Stabilisateurs de socle	80 cm	1
0064	Socle escalier	75 x 40 x 33/48 cm	1
0108	Pan d'escalade	190 x 55 cm	1
0100	Grande échelle droite	190 x 55 cm	2
0103	Petite échelle droite	111 x 55 cm	1
0114	Stabilisateur d'échelles	150 cm	2
0116	Kit de liaison socles/échelles	-	1
0115	Pièce de liaison latérale pour échelles	-	1
0118	Pièce de liaison linéaire	-	3
0450	Tapis pliant (jaune et vert)	200 x 100 x 4 cm	2
0468	Aire d'évolution (4 bandes)	200 x 200 x 4 cm	1
0451	Tapis pliant (rose et bleu)	200 x 100 x 4 cm	1
2962	Manchons de protection pour stabilisateur d'échelle	49 x 19 x 1,5 cm	2
2964	Manchons de protection pour stabilisateur de socle	20 x 12 x 1,5 cm	2

• PARCOURS 6



Réf.	Descriptif	Dimensions	Quantité
0025	Stabilisateurs de socle	80 cm	2
0062	Mini-socle	75 x 40 x 63 cm	2
0103	Petite échelle droite	111 x 55 cm	1
0104	Petite échelle courbe	111 x 55 cm	1
0101	Grande échelle courbe	190 x 55 cm	1
0114	Stabilisateur d'échelles	150 cm	2
0116	Kit de liaison socles/échelles	-	4
0118	Pièce de liaison linéaire		4
0450	Tapis pliant (jaune et vert)	200 x 100 x 4 cm	2
0451	Tapis pliant (rose et bleu)	200 x 100 x 4 cm	1
2962	Manchons de protection pour stabilisateur d'échelle	49 x 19 x 1,5 cm	2
2964	Manchons de protection pour stabilisateur de socle	20 x 12 x 1,5 cm	4

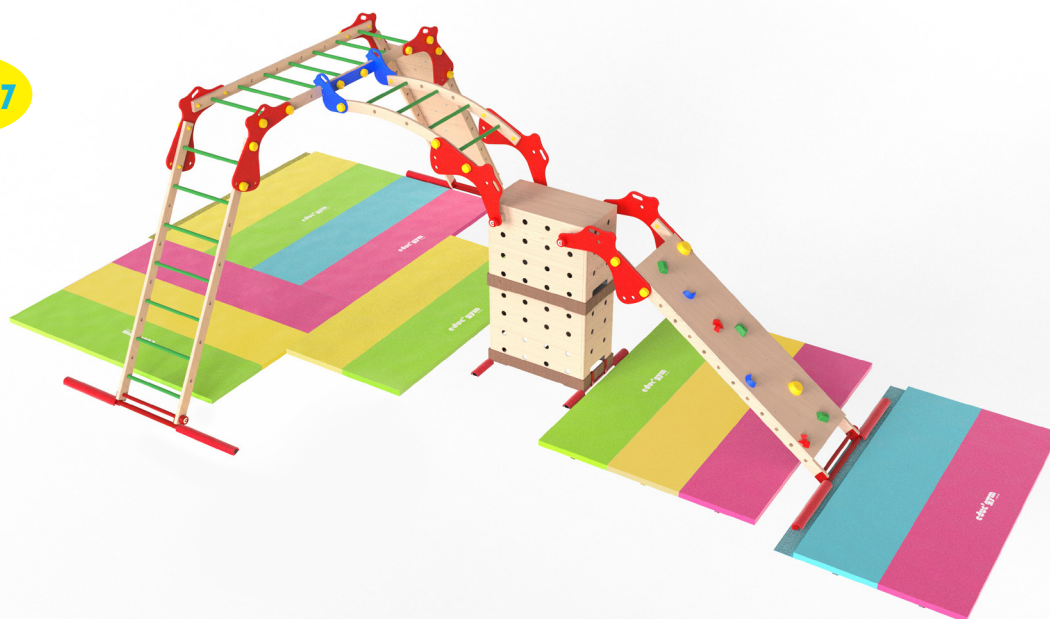
PARCOURS KIDS POUR LES 6 À 12 ANS

Découvrez différentes idées de parcours pour les enfants de 6 à 12 ans.

Les parcours sont proposés avec une hauteur plus élevée, ainsi, en plus de développer le renforcement musculaire et l'agilité des enfants, ils favorisent également leur confiance en eux grâce à l'amélioration du sens de l'équilibre.

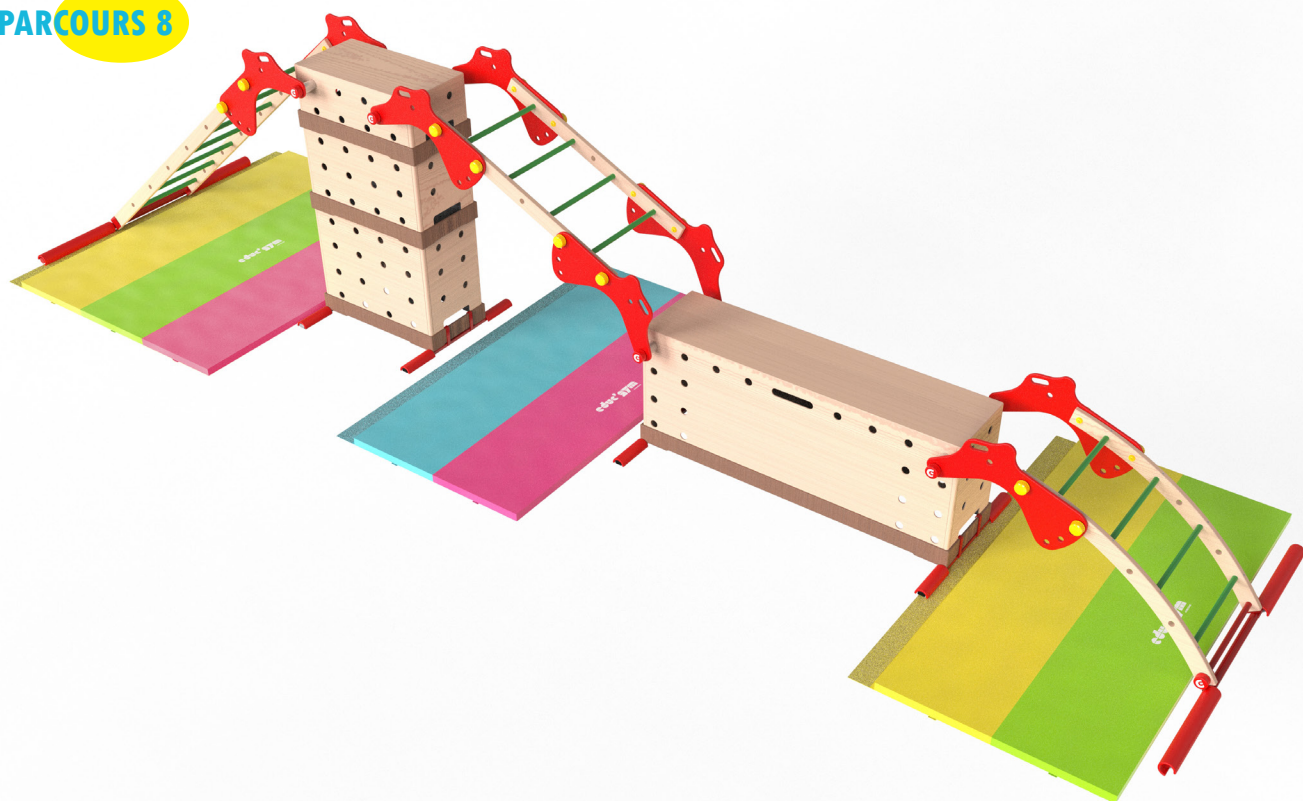
Superposez les socles et assemblez des échelles pour augmenter la difficulté et la hauteur petit à petit, selon les âges et les situations pédagogiques. Vous assurerez ainsi l'apprentissage des enfants en limitant leur appréhension.

• PARCOURS 7



Réf.	Descriptif	Dimensions	Quantité
0025	Stabilisateurs de socle	80 cm	1
0062	Mini-socle	75 x 40 x 63 cm	2
0100	Grande échelle droite	190 x 55 cm	2
0104	Petite échelle courbe	111 x 55 cm	1
0108	Pan d'escalade	190 x 55 cm	2
0114	Stabilisateur d'échelles	150 cm	3
0115	Pièce de liaison latérale pour échelles	-	1
0118	Pièce de liaison linéaire	-	4
0116	Kit de liaison socles/échelles	-	2
0451	Tapis pliant (rose et bleu)	200 x 100 x 4 cm	2
0450	Tapis pliant (jaune et vert)	200 x 100 x 4 cm	2
0467	Tapis pliants (3 bandes)	200 x 150 x 4 cm	2
2962	Manchons de protection pour stabilisateur d'échelle	49 x 19 x 1,5 cm	3
2964	Manchons de protection pour stabilisateur de socle	20 x 12 x 1,5 cm	2


• PARCOURS 8



Réf.	Descriptif	Dimensions	Quantité
0025	Stabilisateurs de socle	80 cm	2
0067	Socle	160 x 40 x 63 cm	1
0061	Mini socle	75 x 40 x 48 cm	1
0060	Mini socle	75 x 40 x 33 cm	1
0062	Mini socle	75 x 40 x 63 cm	1
0100	Grande échelle droite	190 x 55 cm	1
0103	Petite échelle droite	111 x 55 cm	1
0104	Petite échelle courbe	111 x 55 cm	1
0114	Stabilisateur d'échelles	150 cm	2
0116	Kit de liaison socles/échelles	-	4
0118	Pièce de liaison linéaire		4
0450	Tapis pliant (jaune et vert)	200 x 100 x 4 cm	1
0467	Tapis pliant (3 bandes)	200 x 150 x 4 cm	1
0451	Tapis pliant (rose et bleu)	200 x 100 x 4 cm	1
2962	Manchons de protection pour stabilisateur d'échelle	49 x 19 x 1,5 cm	2
2964	Manchons de protection pour stabilisateur de socle	20 x 12 x 1,5 cm	4

PARCOURS KIDS POUR LES 6 À 12 ANS

• PARCOURS 9



Réf.	Descriptif	Dimensions	Quantité
0025	Stabilisateurs de socle	80 cm	3
0065	Socle	160 x 40 x 33 cm	1
0066	Socle	160 x 40 x 48 cm	1
0067	Socle	160 x 40 x 63 cm	1
0060	Mini socle	75 x 40 x 33 cm	1
0061	Mini socle	75 x 40 x 48 cm	3
0101	Grande échelle courbe	190 x 55 cm	1
0104	Petite échelle courbe	111 x 55 cm	1
0103	Petite échelle droite	111 x 55 cm	1
0108	Pan d'escalade	190 x 55 cm	1
0114	Stabilisateur d'échelles	150 cm	2
0116	Kit de liaison socles/échelles	-	6
0118	Pièce de liaison linéaire	-	6
0467	Tapis pliant (3 bandes)	200 x 150 x 4 cm	1
0450	Tapis pliant (jaune et vert)	200 x 100 x 4 cm	2
0451	Tapis pliant (rose et bleu)	200 x 100 x 4 cm	2
2962	Manchons de protection pour stabilisateur d'échelle	49 x 19 x 1,5 cm	2
2964	Manchons de protection pour stabilisateur de socle	20 x 12 x 1,5 cm	6

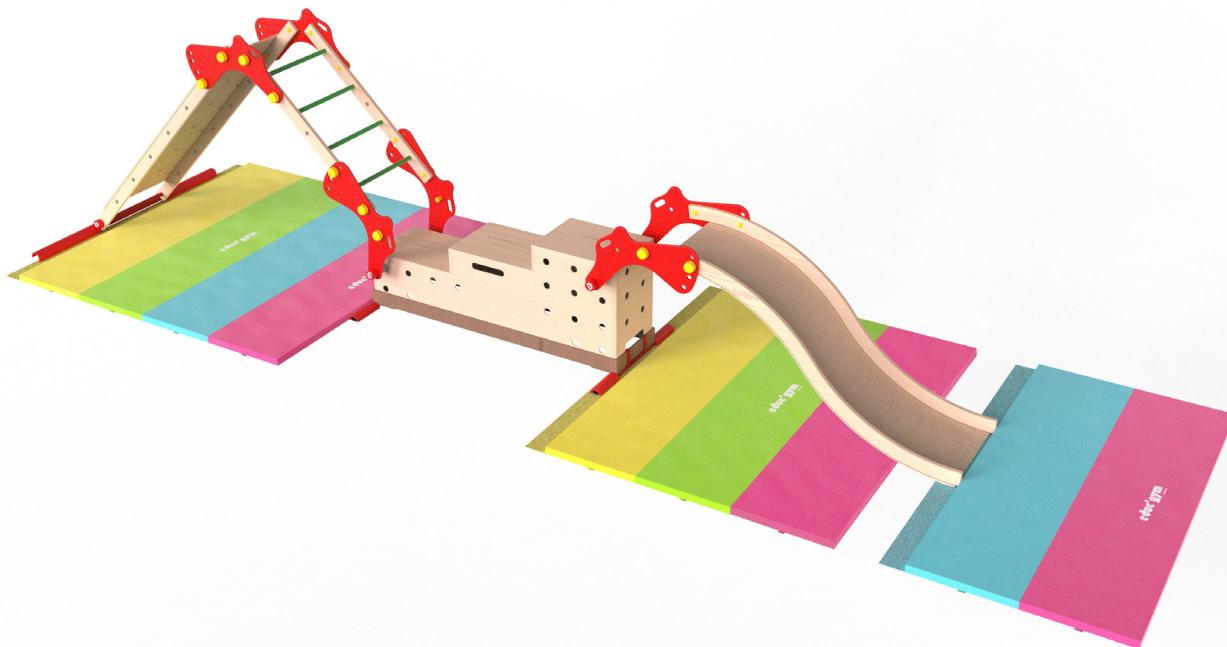
• PARCOURS 10



Réf.	Descriptif	Dimensions	Quantité
0025	Stabilisateurs de socle	80 cm	2
0064	Socle escalier	75 x 40 x 33/48 cm	1
0068	Socle escalier	160 x 40 x 33/48/63 cm	1
0116	Kit de liaison socles/échelles	-	2
0118	Pièce de liaison linéaire	-	2
0101	Grande échelle courbe	190 x 55 cm	1
0451	Tapis pliant (rose et bleu)	200 x 100 x 4 cm	1
0450	Tapis pliant (jaune et vert)	200 x 100 x 4 cm	1
2964	Manchons de protection pour stabilisateur de socle	20 x 12 x 1,5 cm	4

PARCOURS KIDS POUR LES 6 À 12 ANS

• PARCOURS 11



Réf.	Descriptif	Dimensions	Quantité
0025	Stabilisateurs de socle	80 cm	1
0068	Socle escalier	160 x 40 x 33/48/63 cm	1
0108	Pan d'escalade	190 x 55 cm	1
0103	Petite échelle droite	111 x 55 cm	1
0106	Toboggan	162 x 55 x 106 cm	1
0116	Kit de liaison socles/échelles	-	2
0114	Stabilisateur d'échelles	150 cm	1
0118	Pièce de liaison linéaire	-	3
0450	Tapis pliant (jaune et vert)	200 x 100 x 4 cm	1
0451	Tapis pliant (rose et bleu)	200 x 100 x 4 cm	2
0467	Tapis pliant (3 bandes)	200 x 150 x 4 cm	1
2962	Manchons de protection pour stabilisateur d'échelle	49 x 19 x 1,5 cm	1
2964	Manchons de protection pour stabilisateur de socle	20 x 12 x 1,5 cm	2

• PARCOURS 12



Réf.	Descriptif	Dimensions	Quantité
0025	Stabilisateurs de socle	80 cm	1
0062	Mini socle	75 x 40 x 63 cm	1
0101	Grande échelle courbe	190 x 55 cm	2
0104	Petite échelle courbe	111 x 55 cm	1
0100	Grande échelle droite	190 x 55	1
0103	Petite échelle droite	111 x 55 cm	1
0114	Stabilisateur d'échelles	150 cm	3
0118	Pièce de liaison linéaire	-	4
0116	Kit de liaison socles/échelles	-	2
0450	Tapis pliant (jaune et vert)	200 x 100 x 4 cm	3
0451	Tapis pliant (rose et bleu)	200 x 100 x 4 cm	3
2962	Manchons de protection pour stabilisateur d'échelle	49 x 19 x 1,5 cm	3
2964	Manchons de protection pour stabilisateur de socle	20 x 12 x 1,5 cm	2

L'INDISPENSABLE

KIT DE LIAISON SOCLE/ECHELLE

Réf. 0116

Le kit de liaison socle/échelle est l'accessoire indispensable pour réaliser une multitude de circuits pédagogiques tout en liant la gamme échelles à celles des socles.

Fixez, décrochez les éléments à l'infini, selon vos envies, les âges ou le niveau de difficulté souhaité. Ce kit a été conçu pour permettre une simplicité et une rapidité d'utilisation lors de modifications des parcours.

NEW!



WARNING!

Pour les structures dédiées aux 3 à 6 ans, seules les petites échelles et le toboggan peuvent être liés. Aucun empilement de socle n'est permis, l'ensemble ne peut dépasser la hauteur donnée par les petites échelles, soit une hauteur inférieure à 1,65 m.

Retrouvez l'ensemble de notre gamme bois dans le catalogue **Educ'Gym** entièrement dédié à la petite enfance.

